

— 記 入 例 —

国際画像機器展 2018 電気工事申込書 (テーブルトップブース)

小間No.	1	小間内展示用テーブル数を記入。不要の場合は0と記入してください。			
小間数	2	展示用テーブル必要数	2 卓	椅子必要数	2 脚
出展社名	株式会社アドヴァンス企画			部課名	営業部
住所	〒103-0007 東京都中央区日本橋浜町2-35-4			担当者	梶原 幸子
TEL/FAX	日本橋浜町パークビル3F			TEL	03-3669-2795

	①	②	③	④	⑤	⑥	⑦	合計
交流単相 100V	500 W	1,100 W	W	W	W	W	W	1,600 W
交流単相 200V	W	W	W	W	W	W	W	W
交流3相 200V	W	W	W	W	W	W	W	W

※コンセントの位置及び小間内レイアウトをお書き下さい。
①は差込口2ヶ口を表すマークです。

例) ①は単相のコンセント、①Eはアース付きのコンセント

—— ⊖ ⊖ —— (2ヶ口) 注) 3ヶ口、4ヶ口はありません

アームスポット 電球色(100w)	1 灯	100 W
----------------------	--------	----------

アームスポット 昼光色(100w) @5200(税抜)	1 灯	100 W
-----------------------------------	--------	----------

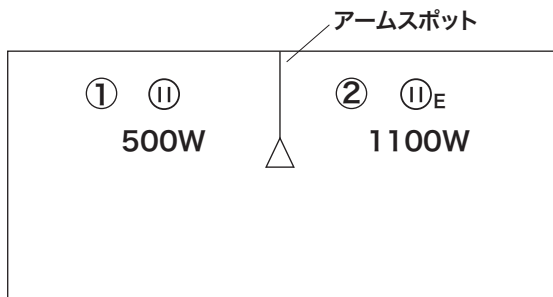
※電気量は1つのコンセントにかかる容量で書いてください。10の位のW数は繰り上げになります。

※テーブルタップ・延長コード等にてコンセントを分けることはできません。

※1つのコンセントの最大量は、1.5kWです。

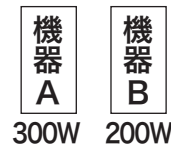
※お申し込みのコンセント・アームスポットが設置されていない場合は、アドヴァンス企画または事務局にご連絡ください。終了後の設置されていないという申し立てはお受けできませんのでご注意ください。

**注意) 角小間の出展社の方は必ず袖パネルの要・不要を明記して下さい。
当日のご要望にはお応え出来ません。**

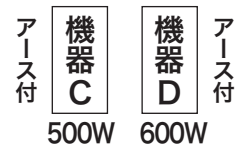


正面
平面図にこのようにお書き込み下さい。

例)



2口コンセントを
使用しますので、
①には機種A300W
+機種B200Wの
合計500Wと記入



②には機種C500W
+機種D600Wの
合計1100Wと記入

● 平成30年11月5日(月)迄に提出して下さい。

〒103-0007

東京都中央区日本橋浜町2-35-4 日本橋浜町パークビル3階

TEL 03-3669-2795 FAX 03-3669-2668

株式会社アドヴァンス企画 担当/梶原・尾崎

国際画像機器展 2018 電気工事申込書 (テーブルトップブース)

小間No.			
小間数	展示用テーブル必要数	卓	椅子必要数
出展社名			部課名
住所	〒		担当者
TEL/FAX			TEL

	①	②	③	④	⑤	⑥	⑦	合計
交流単相 100V	W	W	W	W	W	W	W	W
交流単相 200V	W	W	W	W	W	W	W	W
交流3相 200V	W	W	W	W	W	W	W	W

※コンセントの位置及び小間内レイアウトをお書き下さい。
 ①は差込口2ヶ口を表すマークです。

例) ①は単相のコンセント、①Eはアース付きのコンセント
 — ⊖ ⊖ — (2ヶ口) 注) 3ヶ口、4ヶ口はありません

アームスポット 電球色(100w)	灯	W
アームスポット 昼光色(100w) @5200(税抜)	灯	W

- ※電気量は1つのコンセントにかかる容量で書いてください。10の位のW数は繰り上げになります。
- ※テーブルタップ・延長コード等にてコンセントを分けることはできません。
- ※1つのコンセントの最大量は、1.5kWです。
- ※お申し込みのコンセント・アームスポットが設置されていない場合は、アドヴァンス企画または事務局にご連絡ください。終了後の設置されていなかったという申し立てはお受けできませんのでご注意ください。

**注意)角小間の出展社の方は必ず袖パネルの要・不要を明記して下さい。
当日のご要望にはお応え出来ません。**

● 平成30年11月5日(月)迄に提出して下さい。

〒103-0007
 東京都中央区日本橋浜町2-35-4 日本橋浜町パークビル3階
 TEL 03-3669-2795 FAX 03-3669-2668

株式会社アドヴァンス企画 担当/梶原・尾崎